

# Verwaltungs- und Vermögensrechnung

---

## Jahresrechnung 2002

*Erwin Roffler, Landammann  
Robert Pally, Finanzverwalter*

---

### Gutes Ergebnis dank hohen Steuererträgen

Die Jahresrechnung 2002 schliesst leicht besser ab als erwartet. Bei Gesamterträgen von 73,025 (Budget 68,732) Mio. und einem Aufwand von insgesamt 72,203 (Budget 69,360) Mio. hat sich der **Ertragsüberschuss** in der **Laufenden Rechnung** im Vergleich zum Voranschlag 2002 um rund 194'000 Franken (+ 30,9 %) auf **821'512.91** Franken verbessert.

Das gute Ergebnis ist im Wesentlichen auf die deutlich höheren Steuererträge von nahezu 3,7 Mio. Franken (+9,8 %) im Vergleich zum Voranschlag 2002 und beinahe 4,5 Mio. (+12,1 %) gegenüber dem Vorjahr zurück zu führen. Dieser ausserordentliche und erfreuliche Mehrertrag hat zusätzliche Abschreibungen von 2,2 Mio. Franken sowie die Bildung einer Rückstellung in der Höhe von 1,26 Mio. Franken zur Vorfinanzierung des im Jahre 2005 fällig werdenden Gemeindeanteils für die Ausfinanzierung der Kantonalen Pensionskasse ermöglicht.

Die übrigen Veränderungen der Laufenden Rechnung zum Voranschlag (Einsparungen oder Mehrausgaben) bewegen sich im Rahmen der Vorjahre und gleichen sich gegenseitig annähernd aus. Den Einsparungen in den Aufgabenbereichen Öffentliche Sicherheit, Gesundheit, Verkehr und Volkswirtschaft stehen namhafte Mehraufwendungen für die Allgemeine Verwaltung, Bildung sowie Kultur und Freizeit gegenüber.

In der Investitionsrechnung sind bei Ausgaben von rund 19,9 Mio. und Einnahmen von 3,4 Mio. **Nettoinvestitionen von 16'471'434.70** Franken (Budget 14,4 Mio. Franken) zu verzeichnen. Den im Ver-

gleich zum Voranschlag um rund 5,2 Mio. Franken tieferen Investitionsausgaben stehen ebenfalls wesentlich geringere Investitionseinnahmen von rund 7,2 Mio. Franken gegenüber.

Bei den Bruttoinvestitionen fallen insbesondere die nicht beanspruchten Mittel für das vom Souverän abgelehnte Projekt Parkhaus Mitte und die Minder Ausgaben für das noch nicht entschiedene Nasak-Projekt ins Gewicht. Die markant tiefer ausgefallenen Investitionseinnahmen wurden durch die vorläufig noch nicht möglich gewesene Entnahme aus der ursprünglich geplanten Vorfinanzierung für Infrastrukturbauten im Zusammenhang mit der Seekonzeption beeinflusst.

Der budgetierte **Selbstfinanzierungsgrad** von nur gerade 39,01 % wird mit den vorliegenden Ergebnissen des Rechnungsjahres 2002 auf **57,88 %** verbessert. Zum Ausgleich des rechnerischen Finanzierungsfehlbetrages von 6'938'040.59 Franken hat sich der Gemeindehaushalt im abgelaufenen Rechnungsjahr um zusätzliche 3 Mio. Franken am Kapitalmarkt neu verschuldet. Der restliche Mittelbedarf wurde durch eigene Liquiditätsreserven finanziert.

Das gegenüber dem Voranschlag leicht bessere, im Vergleich zu den Vorjahren allerdings nicht mehr ganz so glanzvolle Gesamtergebnis des Rechnungsjahres 2002 darf angesichts der aktuellen wirtschaftlichen Rahmenbedingungen und unter Berücksichtigung der gesunden Finanzlage unseres Gemeindehaushaltes gleichwohl immer noch als gut bezeichnet werden.

# Verwaltungs- und Vermögensrechnung

## Übersicht über die Ergebnisse

	Rechnung 2002	Budget 2002	Rechnung 2001
	Fr.	Fr.	Fr.
<b>LAUFENDE RECHNUNG</b>			
Aufwand	72'203'747	68'732'900	68'886'189.80
Ertrag	73'025'260	69'360'500	70'060'692.43
<b>Ertragsüberschuss</b>	<b>821'512.91</b>	<b>627'600</b>	<b>1'174'502.63</b>
<b>INVESTITIONSRECHNUNG</b>			
Bruttoinvestitionen	19'910'300.55	25'096'000	18'033'066.05
Nutzungsabgaben und Vorteilsentgelte	-1'111'617.95	-880'000	-697'531.10
Rückerstattungen und Erträge	-100'000.00	-374'000	-107'600.00
Beiträge Bund	-1'363'857.90	-1'099'400	-1'083'908.15
Beiträge Kanton	-824'380.00	-1'043'600	-603'248.35
Beiträge Uebrige	-39'010.00	-7'248'000	-23'800.00
<b>Nettoinvestitionen</b>	<b>16'471'434.70</b>	<b>14'451'000</b>	<b>15'516'978.45</b>
<b>FINANZIERUNG I (ohne Spezialfinanzierungen)</b>			
Nettoinvestitionen	16'471'434.70	14'451'000	15'516'978.45
Abschreibungen	-6'860'502.25	-4'406'500	-3'762'800.00
Ertragsüberschuss der Laufenden Rechnung	-821'512.91	-627'600	-1'174'502.63
<b>Finanzierungsfehlbetrag I</b>	<b>8'789'419.54</b>	<b>9'416'900</b>	<b>10'579'675.82</b>
<b>Selbstfinanzierungsgrad I</b>	<b>46.64%</b>	<b>34.84%</b>	<b>31.82%</b>
<b>FINANZIERUNG II (mit Spezialfinanzierungen)</b>			
Nettoinvestitionen	16'471'434.70	14'451'000	15'516'978.45
Abschreibungen	-6'860'502.25	-4'406'500	-3'762'800.00
Ertragsüberschuss der Laufenden Rechnung	-821'512.91	-627'600	-1'174'502.63
<b>Bezüge aus Spezialfinanzierungen:</b>			
Parkplatzfonds	495'007.65	380'300	983'929.95
Wasserversorgung	0.00	0	428'525.60
Abwasserbeseitigung	36'405.35	0	37'204.15
Abfallbewirtschaftung	13'756.65	40'200	0.00
Fluss- und Wildbachverbauungen	772'699.80	640'000	747'344.35
Lawinenverbauungen	8'680.55	27'000	16'775.60
Beiträge an Meliorationen	112'080.00	621'080	44'148.20
<b>Einlagen in Spezialfinanzierungen:</b>			
Alterswohnungen Waldheim	-14'890.10	-14'000	-23'225.30
Wasserversorgung	-159'225.95	-237'000	0.00
Abwasserbeseitigung	0.00	-335'100	0.00
Abfallbewirtschaftung	0.00	0	-215'520.35
Zuweisung Handänderungssteuer	-1'838'520.30	-1'700'000	-1'699'640.70
Zuweisung Hundesteuerfonds	-17'372.60	-25'000	-24'242.35
Rückstellung Kantonale PK	-1'260'000.00	0	0.00
<b>Finanzierungsfehlbetrag II</b>	<b>6'938'040.59</b>	<b>8'814'380</b>	<b>10'874'974.97</b>
<b>Selbstfinanzierungsgrad II</b>	<b>57.88%</b>	<b>39.01%</b>	<b>29.92%</b>

Trotz höheren Nettoinvestitionen hat sich der Selbstfinanzierungsgrad 2002 dank steigendem Cashflow (Ertragsüberschuss der Laufenden Rechnung zuzüg-

lich Abschreibungen und Rückstellungen) sowohl im Vergleich zum Voranschlag als auch gegenüber dem Rechnungsjahr 2001 leicht verbessert.

# Verwaltungs- und Vermögensrechnung

## 1. Laufende Rechnung

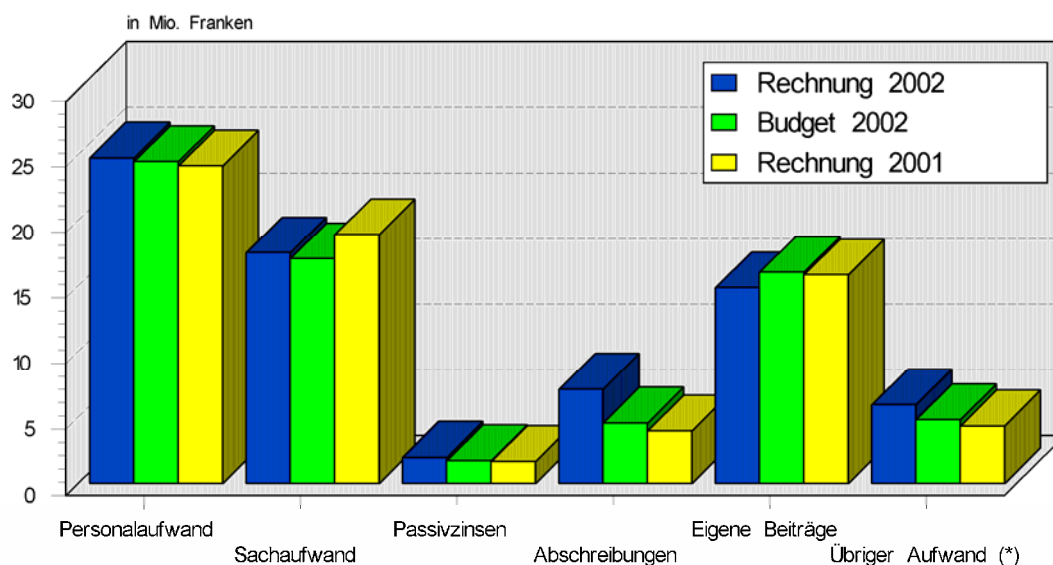
In den nachfolgenden Grafiken und Übersichten sind die Einnahmen und Ausgaben des kommunalen Haushaltes nach den sogenannten Sachgruppen (Artengliederung) im Vergleich zum Voranschlag und zum Vorjahr dargestellt.

Der höhere **Aufwand** des Rechnungsjahres 2002 gegenüber dem Voranschlag ist weitgehend auf die zusätzlichen Abschreibungen (+ 56,1 %) und die in der Position Spezialfinanzierungen (+ 42,3 %) enthaltene Rückstellung betreffend kantonale Pensionskasse von insgesamt 3,46 Mio. Franken zurück zu führen.

Dem im Vergleich zum Voranschlag leicht steigenden Personal- und Sachwand sowie den höheren Passivzinsen stehen bemerkenswerte Einsparungen bei den sogenannten Eigenen Beiträgen gegenüber.

Diese Entlastung bei den kommunalen Beitragsleistungen betrifft vor allem das wesentlich tiefer ausgefallene Defizit des Spitals sowie die günstigere Abrechnung für den Unterhalt der Gemeindestrassen und das bessere Ergebnis in der Kongressrechnung.

## Aufwand nach Sachgruppen



(\*) inkl. Verrechnungen und Spezialfinanzierungen

	Rechnung 2002	Budget 2002	Rechnung 2001	Abweichung zum Budget		Abweichung zum Vorjahr	
	Fr.	Fr.	Fr.	Fr.	%	Fr.	%
Personalaufwand	24'758'105.10	24'493'800	24'156'640.45	264'305	1.1	601'465	2.5
Sachaufwand	17'544'226.84	17'093'600	18'922'482.70	450'627	2.6	-1'378'256	-7.3
Passivzinsen	1'968'503.45	1'729'000	1'658'123.95	239'503	13.9	310'380	18.7
Abschreibungen	7'127'829.20	4'566'500	3'954'543.95	2'561'329	56.1	3'173'285	80.2
Entschädigungen	0.00	25'000	24'242.35	-25'000	-100.0	-24'242	-100.0
Eigene Beiträge	14'871'281.63	16'030'800	15'860'777.10	-1'159'518	-7.2	-989'495	-6.2
Spezialfinanzierungen	3'302'212.60	2'321'100	1'962'628.70	981'113	42.3	1'339'584	68.3
Interne Verrechnungen	2'631'587.80	2'473'100	2'346'750.60	158'488	6.4	284'837	12.1
<b>Total Aufwand</b>	<b>72'203'746.62</b>	<b>68'732'900</b>	<b>68'886'189.80</b>	<b>3'470'847</b>	<b>5.0</b>	<b>3'317'557</b>	<b>4.8</b>

# Verwaltungs- und Vermögensrechnung

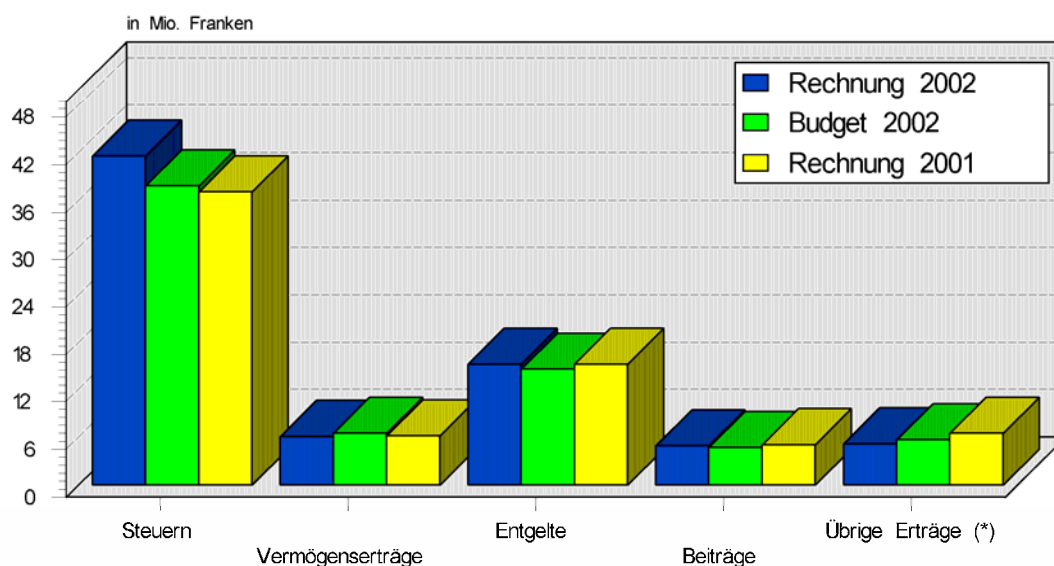
Die markante Zunahme beim **Gesamtertrag** des Rechnungsjahres 2002 im Vergleich zum Voranschlag und zum Vorjahr liegt - wie einleitend bereits erwähnt und nachfolgend auch im sogenannten Sachgruppenvergleich bestätigt wird - vor allem an den hohen Steuererträgen.

Der Mehrertrag von insgesamt rund 10 % ist auf den per 1. Januar 2001 vollzogenen Wechsel von der Vorjahres- (Bemessungsgrundlage 1997/98) zur Gegenwartsbemessung (Grundlage 2001) zurück zu führen.

Einer in Kauf zu nehmenden leichten Einbusse bei den Vermögenserträgen und den Rückerstattungen stehen merklich höhere Entgelte und Beiträge gegenüber.

Die übrigen Abweichungen werden von den erforderlich gewordenen Entnahmen aus den Spezialfinanzierungen und den internen Verrechnungen beeinflusst und bewegen sich im Rahmen des langjährigen Mittels.

## Ertrag nach Sachgruppen



(\*) inkl. Verrechnungen und Spezialfinanzierungen

	Rechnung 2002 Fr.	Budget 2002 Fr.	Rechnung 2001 Fr.	Abweichung zum Budget		Abweichung zum Vorjahr	
				Fr.	%	Fr.	%
Steuern	41'547'262.09	37'850'000	37'063'190.70	3'697'262	9.8	4'484'071	12.1
Regalien, Konzessionen	400'754.80	427'000	396'252.40	-26'245	-6.1	4'502	1.1
Vermögenserträge	6'085'156.55	6'498'900	6'174'505.60	-413'743	-6.4	-89'349	-1.4
Entgelte	15'275'810.75	14'633'000	15'277'804.68	642'811	4.4	-1'994	0.0
Anteile und Beiträge	3'901.90	3'000	3'175.40	902	30.1	727	22.9
Rückerstattungen	686'808.95	1'062'200	1'482'532.25	-375'391	-35.3	-795'723	-53.7
Beiträge	4'943'143.04	4'694'800	5'058'552.95	248'343	5.3	-115'410	-2.3
Spezialfinanzierungen	1'450'833.65	1'718'500	2'257'927.85	-267'666	-15.6	-807'094	-35.7
Interne Verrechnungen	2'631'587.80	2'473'100	2'346'750.60	158'488	6.4	284'837	12.1
<b>Total Ertrag</b>	<b>73'025'259.53</b>	<b>69'360'500</b>	<b>70'060'692.43</b>	<b>3'664'760</b>	<b>5.3</b>	<b>2'964'567</b>	<b>4.2</b>

# Verwaltungs- und Vermögensrechnung

Die funktionale Gliederung der Verwaltungsrechnung ist ein summarischer Nachweis der **Nettoausgaben** für die einzelnen Aufgabenbereiche des Gemeindehaushaltes.

Die höheren Nettoausgaben in den Bereichen "Allgemeine Verwaltung" sowie "Kultur und Freizeit" sind durch neu überbundene Aufgaben wie die jährliche Steuerveranlagung, die Einführung der Tourismusförderungsabgabe sowie die neu geschaffene Kulturstelle verursacht worden. Ausserdem mussten im Zusammenhang mit der Umsetzung des neuen

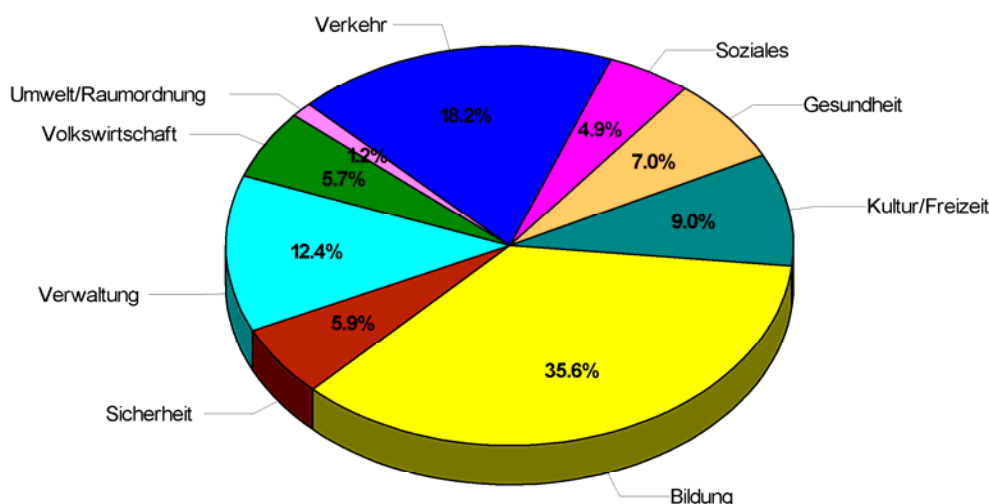
Schulgesetzes im Aufgabenbereich "Bildung" ebenfalls höhere Nettokosten in Kauf genommen werden.

Demgegenüber kann eine gewisse Entlastung beim Nettoaufwand in den Funktionen "Öffentliche Sicherheit", "Gesundheit", "Verkehr" und "Volkswirtschaft" festgestellt werden

Nach wie vor sehr erfreulich ist der trotz Berücksichtigung von zusätzlichen Abschreibungen und Rückstellungen immer noch konstante Nettoertrag aus der Funktion "Finanzen und Steuern".

## Nettoaufwand nach Aufgaben

Laufende Rechnung 2002



	Rechnung 2002 Fr.	Budget 2002 Fr.	Rechnung 2001 Fr.	Abweichung zum Budget		Abweichung zum Vorjahr	
				Fr.	%	Fr.	%
Allgemeine Verwaltung	- 4'413'278.35	3'674'700	3'820'560.94	738'578	20.1	592'717	15.5
Oeffentliche Sicherheit	- 2'099'463.48	2'457'800	2'323'239.68	-358'337	-14.6	-223'776	-9.6
Bildung	- 12'627'291.74	12'144'000	11'703'459.70	483'292	4.0	923'832	7.9
Kultur und Freizeit	- 3'182'242.11	2'786'400	2'719'278.80	395'842	14.2	462'963	17.0
Gesundheit	- 2'499'962.70	2'944'000	2'338'407.40	-444'037	-15.1	161'555	6.9
Soziale Wohlfahrt	- 1'727'346.65	1'756'900	1'644'565.35	-29'553	-1.7	82'781	5.0
Verkehr	- 6'457'628.95	6'941'400	6'292'787.90	-483'771	-7.0	164'841	2.6
Umwelt und Raumordnung	- 442'457.60	450'900	700'188.15	-8'442	-1.9	-257'731	-36.8
Volkswirtschaft	- 2'023'021.95	2'670'400	3'135'253.95	-647'378	-24.2	-1'112'232	-35.5
Finanzen und Steuern	+ 36'294'206.44	36'454'100	35'852'244.50	-159'894	-0.4	441'962	1.2
<b>Ertragsüberschuss</b>	<b>821'512.91</b>	<b>627'600</b>	<b>1'174'503</b>	<b>193'913</b>	<b>30.9</b>	<b>-352'990</b>	<b>-30.1</b>

# Verwaltungs- und Vermögensrechnung

## 2. Investitionsrechnung

In der Investitionsrechnung 2002 sind bei Bruttoausgaben von rund 19,9 Mio. Franken und Einnahmen von 3,438 Mio. Franken sehr hohe **Nettoinvestitionen** von **Fr. 16'471'434.70** (Budget 14,451 Mio. Franken) zu verzeichnen.

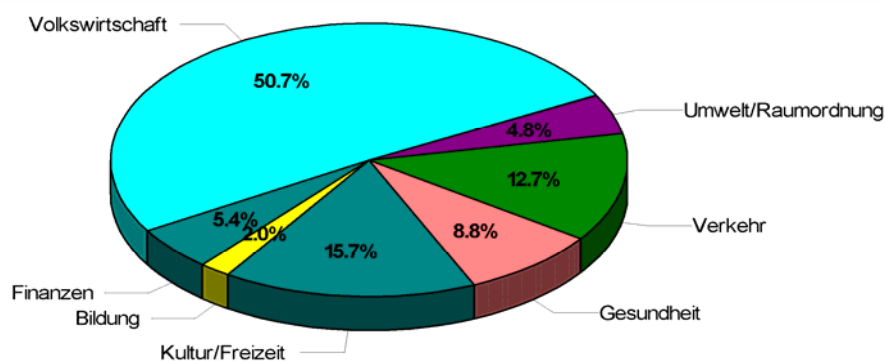
Trotz den im Vergleich zum Voranschlag wesentlich tieferen Bruttoausgaben sind die Nettoinvestitionen infolge der nicht möglich gewesenent Entnahme aus einer in den Vorjahren beabsichtigten Vorfinanzierung um rund 2 Mio. Franken höher ausgefallen als geplant.

Im vergangenen Jahr stand für einmal die Sanierung und technische Aufrüstung des Kongresszentrums im Vordergrund. Dementsprechend wurden rund 50 % des gesamten Investitionsvolumens des Rechnungsjahres für den Aufgabenbereich "Volkswirtschaft" beansprucht. In den Bereichen "Kultur und Freizeit", "Umwelt und Raumordnung" sowie "Finanzen" sind hingegen weniger Nettoinvestitionen ausgelöst worden als vorgesehen.

Die Minderausgaben beim "Verkehr" sind auf den negativen Volksentscheid zum Vorhaben Parkhaus Mitte zurück zu führen.

## Nettoinvestitionen nach Aufgaben

Investitionsrechnung 2002



	Rechnung 2002	Budget 2002	Rechnung 2001	Abweichungen zum Budget		Abweichung zum Vorjahr	
	Fr.	Fr.	Fr.	Fr.	%	Fr.	%
Allgemeine Verwaltung	0.00	0	1'623'153.35	0		-1'623'153	
Oeffentliche Sicherheit	0.00	0	80'328.15	0		-80'328	
Bildung	325'031.10	330'000	353'162.10	-4'969	-1.5	-28'131	-8.0
Kultur und Freizeit	2'584'896.80	3'600'000	712'859.95	-1'015'103	-28.2	1'872'037	262.6
Gesundheit	1'443'990.30	600'000	398'009.00	843'990	140.7	1'045'981	262.8
Soziale Wohlfahrt	0.00	0	0.00	0		0	
Verkehr	2'095'188.40	4'742'000	2'273'880.00	-2'646'812	-55.8	-178'692	-7.9
Umwelt und Raumordnung	782'869.80	2'856'000	1'791'566.00	-2'073'130	-72.6	-1'008'696	-56.3
Volkswirtschaft	8'354'902.00	1'029'000	1'707'204.90	7'325'902	711.9	6'647'697	389.4
Finanzen und Steuern	884'556.30	1'294'000	6'576'815.00	-409'444	-31.6	-5'692'259	-86.6
<b>Nettoinvestitionen</b>	<b>16'471'434.70</b>	<b>14'451'000</b>	<b>15'516'978</b>	<b>2'020'435</b>	<b>14.0</b>	<b>954'456</b>	<b>6.2</b>

# Verwaltungs- und Vermögensrechnung

## 3. Vermögensrechnung

Die Bilanzsumme hat sich gegenüber dem Vorjahr um rund 15 Mio. Franken auf Fr. 167'867'932.23 zurück gebildet. Diese Veränderung ist im Wesentlichen darauf zurück zu führen, dass die Kantonssteuern infolge des neuen Bezugssystems seit dem 1. Januar 2002 nicht mehr in der Bestandesrechnung der Gemeinde (Aktiven und Passiven) aufgeführt sind.

### Aktiven

Der bedeutende Rückgang beim **Finanzvermögen** ist auf die bereits erwähnten, per Bilanzstichtag um rund 20 Mio. Franken tieferen Steuerguthaben (Wegfall der Kantonssteuern) und dem zur Finanzierung des hohen Investitionsvolumens 2002 erforderlich gewesenem Abbau von vorhandenen Liquiditätsreserven zurück zu führen.

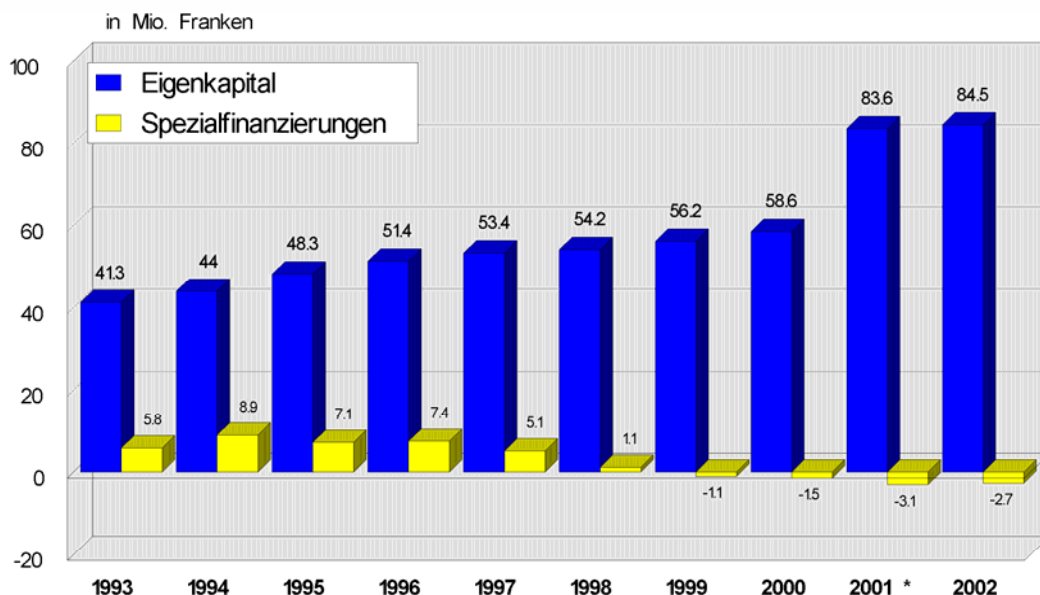
Das **Verwaltungsvermögen** wird vor allem durch die Aktivierung der hohen Bruttoinvestitionen und die vorgenommenen Abschreibungen beeinflusst.

### Passiven

Die bisher als Durchgangsposten bei den Verbindlichkeiten nicht mehr enthaltenen Kantonssteuern ab 2002 führen zu einem erheblichen Rückgang des Fremdkapitals. Zum teilweisen Ausgleich des Finanzierungsfehlbetrages 2002 hat sich der Gemeindehaushalt andererseits per Ende des Rechnungsjahres zusätzlich um 3 Mio. Franken verschuldet.

Die ohnehin schon sehr solide und gesunde Finanzlage hat sich mit dem Ertragsüberschuss 2002 per Bilanzstichtag auf eine stolze Eigenkapitalbasis von inzwischen über 50 % nochmals leicht verbessert.

## Kapitalentwicklung 1993-2002



\* nach Bilanzkonsolidierung (Gemeinde/EWD)

Rechnung 2001			Rechnung 2002		Voranschlag 2002	
Aufwand	Ertrag		Aufwand	Ertrag	Aufwand	Ertrag
		<b>1. Zusammenzug</b>				
68'886'189.80	70'060'692.43	<b>TOTAL LAUFENDE RECHNUNG</b>	<b>72'203'746.62</b>	<b>73'025'259.53</b>	<b>68'732'900</b>	<b>69'360'500</b>
1'174'502.63		<b>Ertragsüberschuss</b>	<b>821'512.91</b>		<b>627'600</b>	
5'570'463.95	1'749'903.01	0 ALLGEMEINE VERWALTUNG	6'022'006.35	1'608'728.00	5'452'800	1'778'100
5'172'791.85	2'849'552.17	1 OEFFENTLICHE SICHERHEIT	5'072'437.19	2'972'973.71	5'213'600	2'755'800
14'044'161.25	2'340'701.55	2 BILDUNG	14'971'126.30	2'343'834.56	14'425'300	2'281'300
4'063'728.95	1'344'450.15	3 KULTUR UND FREIZEIT	4'138'521.60	956'279.49	3'983'900	1'197'500
2'387'843.90	49'436.50	4 GESUNDHEIT	2'537'578.00	37'615.30	3'029'000	85'000
2'965'412.40	1'320'847.05	5 SOZIALE WOHLFAHRT	3'370'761.63	1'643'414.98	2'854'400	1'097'500
12'714'215.45	6'421'427.55	6 VERKEHR	12'364'670.90	5'907'041.95	12'686'900	5'745'500
7'488'126.60	6'787'938.45	7 UMWELT UND RAUMORDNUNG	7'197'121.65	6'754'664.05	7'249'800	6'798'900
6'599'884.00	3'464'630.05	8 VOLKSWIRTSCHAFT	4'157'077.15	2'134'055.20	5'225'400	2'555'000
7'879'561.45	43'731'805.95	9 FINANZEN UND STEUERN	12'372'445.85	48'666'652.29	8'611'800	45'065'900
		<b>2. Kontogruppierung</b>				
5'570'463.95	1'749'903.01	0 ALLGEMEINE VERWALTUNG	6'022'006.35	1'608'728.00	5'452'800	1'778'100.00
211'544.25	6'054.70	011 Legislative	195'479.60	400.00	183'500	0
802'226.20	25'000.00	012 Exekutive	927'374.20	60'963.00	845'500	25'000
3'023'976.95	389'280.85	020 Gemeindeverwaltung	3'223'355.05	402'032.60	2'958'800	404'500
1'103'226.50	304'676.25	021 Bauverwaltung	1'156'546.60	521'240.20	1'014'700	288'000
20'123.75	0.00	025 Sachversicherungen	20'326.55	0.00	20'900	0
38'049.80	980'071.21	026 Gebühren, Provisionen	35'807.60	582'492.20	30'000	1'018'000
272'073.65	44'820.00	070 Rathaus, Bergli und Uebrige	377'233.65	41'600.00	337'400	42'600
99'242.85	0.00	090 Anlässe und Mitgliedschaften	85'883.10	0.00	62'000	0
5'172'791.85	2'849'552.17	1 OEFFENTLICHE SICHERHEIT	5'072'437.19	2'972'973.71	5'213'600	2'755'800.00
589'486.95	726'290.75	100 Grundbuchamt	598'835.20	975'748.10	623'800	955'000
568'778.40	533'308.05	101 Einwohnerkontrolle	507'922.10	476'228.25	525'200	450'500
0.00	95.00	109 Uebrige Rechtspflege	0.00	0.00	20'000	5'000
1'992'586.95	678'991.35	110 Gemeindepolizei	1'988'493.60	678'500.40	1'955'200	669'300
105'336.10	0.00	120 Bezirksgericht Prättigau/Davos	114'820.40	0.00	115'000	0
1'398'591.25	809'245.21	121 Kreisamt Davos	1'443'529.84	781'630.86	1'481'000	608'000
43'554.60	6'200.00	140 Feuerwehr und Feuerpolizei	45'351.50	4'457.50	49'000	8'000
143'800.45	9'417.30	145 Katastrophen- und Lawinendienst	71'019.05	0.00	129'000	10'000
84'813.45	18'086.40	150 Sektionschef, Einquartierungen	69'774.35	1'903.60	74'200	4'500
245'843.70	67'918.11	160 Zivilschutz	232'691.15	54'505.00	241'200	45'500
14'044'161.25	2'340'701.55	2 BILDUNG	14'971'126.30	2'343'834.56	14'425'300	2'281'300.00
58'239.45	0.00	200 Beiträge an Kindergärten	63'039.15	0.00	61'000	0
5'406'592.15	1'038'217.40	210 Primarschule	5'587'248.25	1'064'100.05	5'534'700	1'029'500
1'195'902.25	290'893.55	211 Realschule	1'164'938.15	216'124.00	1'111'600	208'300
1'451'712.30	272'815.70	212 Sekundarschule	1'512'383.85	285'144.55	1'529'300	279'200
974'331.75	223'713.95	215 Handarbeit und Hauswirtschaft	1'047'219.70	246'410.60	1'022'600	264'300

Rechnung 2001			Rechnung 2002		Voranschlag 2002	
Aufwand	Ertrag		Aufwand	Ertrag	Aufwand	Ertrag
1'776'826.10	219'896.45	217 Schulliegenschaften und Anlagen	2'104'461.15	242'159.85	1'943'800	226'000
433'891.70	300.00	218 Schulverwaltung	641'880.75	70.00	456'700	1'000
1'049'079.05	294'864.50	219 Volksschule Uebrigtes	1'125'120.35	289'825.51	1'139'100	273'000
53'625.00	0.00	220 Beiträge für Sonderschulung	57'570.00	0.00	70'000	0
1'243'961.50	0.00	230 Beiträge für Berufsbildung	1'267'264.95	0.00	1'156'500	0
250'000.00	0.00	240 Schweizerische Alpine Mittelschule	250'000.00	0.00	250'000	0
150'000.00	0.00	250 Schweizerisches Sport-Gymnasium	150'000.00	0.00	150'000	0
<b>4'063'728.95</b>	<b>1'344'450.15</b>	<b>3 KULTUR UND FREIZEIT</b>	<b>4'138'521.60</b>	<b>956'279.49</b>	<b>3'983'900</b>	<b>1'197'500.00</b>
284'171.75	0.00	300 Kulturförderung	331'416.15	0.00	268'000	0
460'879.40	62'108.80	301 Bibliothek Schweizerhaus	407'880.30	65'547.05	441'600	62'200
54'800.00	0.00	310 Natur- und Heimatschutz	112'925.00	0.00	112'900	0
2'104'330.35	71'793.00	341 Sport- und Freizeitanlagen	2'080'830.35	70'473.00	2'024'600	71'900
21'964.60	47'320.15	342 Strandbadbetrieb	64'982.25	43'386.65	24'000	48'000
1'115'377.90	1'159'449.75	343 Hallen- und Gartenbad	1'019'668.65	774'489.50	1'096'100	1'012'900
22'204.95	3'778.45	344 Schiessanlagen	29'161.10	2'383.29	16'700	2'500
0.00	0.00	350 Jugendtreff	91'657.80	0.00	0	0
<b>2'387'843.90</b>	<b>49'436.50</b>	<b>4 GESUNDHEIT</b>	<b>2'537'578.00</b>	<b>37'615.30</b>	<b>3'029'000</b>	<b>85'000.00</b>
1'870'318.15	0.00	400 Spital und Pflegeheim	1'864'562.15	0.00	2'333'000	0
87'154.00	0.00	440 Krankenpflege und Spitex	251'577.60	0.00	219'600	0
329'517.70	0.00	450 Forschung und Prävention	330'637.65	0.00	335'000	0
91'025.60	49'436.50	460 Schulgesundheitskosten	81'362.45	37'615.30	130'000	85'000
3'108.45	0.00	470 Pilz- und Lebensmittelkontrolle	4'318.15	0.00	4'700	0
6'720.00	0.00	490 Allgemeine Gesundheitskosten	5'120.00	0.00	6'700	0
<b>2'965'412.40</b>	<b>1'320'847.05</b>	<b>5 SOZIALE WOHLFAHRT</b>	<b>3'370'761.63</b>	<b>1'643'414.98</b>	<b>2'854'400</b>	<b>1'097'500.00</b>
66'920.65	24'112.60	501 AHV-Zweigstelle	67'772.90	24'134.60	68'500	20'000
124'359.45	0.00	520 Krankheitskosten	133'900.35	0.00	200'000	0
19'000.00	0.00	550 Invaliditätskosten	18'000.00	0.00	18'000	0
41'232.00	0.00	560 Wohnbauförderung	45'819.00	0.00	37'100	0
120'000.00	0.00	570 Alterszentrum Guggerbach	150'268.35	0.00	120'000	0
248'520.00	248'520.00	571 Liegenschaft Waldheim	248'520.00	248'520.00	249'000	249'000
574'100.15	340'398.70	580 Sozialdienst	584'284.80	398'267.60	541'100	306'500
1'407'853.95	608'129.65	581 Unterstützungen	1'765'051.93	845'123.13	1'188'000	462'000
336'898.55	99'686.10	582 Uebrige Fürsorge	326'560.20	127'369.65	402'700	60'000
26'527.65	0.00	590 Diverse Beiträge	30'584.10	0.00	30'000	0
<b>12'714'215.45</b>	<b>6'421'427.55</b>	<b>6 VERKEHR</b>	<b>12'364'670.90</b>	<b>5'907'041.95</b>	<b>12'686'900</b>	<b>5'745'500.00</b>
142'349.10	0.00	610 Strassenbauten Kanton	154'024.30	0.00	150'000	0
4'073'660.85	99'710.15	620 Strassen und Wege	3'264'381.85	103'137.75	3'760'800	105'000
1'952'659.15	1'952'659.15	630 Parkhäuser und Parkplätze	1'970'650.20	1'452'913.75	1'822'300	1'435'300
6'426'322.10	4'354'502.25	650 Verkehrsbetrieb Davos (VBD)	6'667'841.15	4'346'490.45	6'772'000	4'193'200
100'758.25	0.00	651 Regionalverkehr	177'773.40	0.00	166'800	0
18'466.00	14'556.00	670 Gebirgslandeplatz	130'000.00	4'500.00	15'000	12'000
<b>7'488'126.60</b>	<b>6'787'938.45</b>	<b>7 UMWELT UND RAUMORDNUNG</b>	<b>7'197'121.65</b>	<b>6'754'664.05</b>	<b>7'249'800</b>	<b>6'798'900.00</b>
1'444'727.40	1'444'727.40	700 Wasserversorgung	1'365'485.55	1'365'485.55	1'440'000	1'440'000
2'165'509.60	2'165'509.60	710 Abwasserbeseitigung	2'267'151.60	2'267'151.60	2'278'000	2'278'000

Rechnung 2001			Rechnung 2002		Voranschlag 2002	
Aufwand	Ertrag		Aufwand	Ertrag	Aufwand	Ertrag
2'262'123.75	2'262'123.75	720 Abfallbewirtschaftung	2'151'276.65	2'151'276.65	2'235'700	2'235'700
50'266.60	59'217.00	730 Schlachthaus	33'008.30	70'229.30	41'300	60'200
80'000.00	0.00	740 Krematorium				
747'344.35	747'344.35	750 Fluss- und Wildbachverbauungen	772'699.80	772'699.80	640'000	640'000
45'707.95	45'707.95	760 Lawinenverbauungen	30'366.85	30'366.85	40'000	40'000
227'512.50	2'887.90	770 Umweltschutz	216'637.35	0.00	233'800	500
29'083.45	0.00	781 Tierkörperbeseitigung	29'489.05	0.00	36'000	500
17'535.90	17'535.90	782 Bauschuttdeponien	15'588.65	15'588.65	14'000	14'000
81'941.05	34'790.00	789 Uebrige Immissionen	78'013.50	80'230.00	77'200	45'000
336'374.05	8'094.60	790 Raumordnung	237'404.35	1'635.65	213'800	45'000
<b>6'599'884.00</b>	<b>3'464'630.05</b>	<b>8 VOLKSWIRTSCHAFT</b>	<b>4'157'077.15</b>	<b>2'134'055.20</b>	<b>5'225'400</b>	<b>2'555'000.00</b>
80'366.65	58'575.20	801 Tierhaltung/Seuchenbekämpfung	137'684.30	127'134.00	655'100	633'000
2'800.00	0.00	802 Soziale Massnahmen	2'800.00	0.00	2'800	0
3'530'574.80	2'799'278.45	810 Forstverwaltung	2'480'755.00	2'005'008.20	2'474'500	1'920'000
1'162.00	3'405.00	820 Jagd und Fischerei	1'950.00	1'913.00	1'000	2'000
647'099.85	0.00	830 Kommunale Werbung	548'723.40	0.00	199'000	0
2'012'895.75	603'371.40	831 Kongresszentrum	659'369.60	0.00	1'565'000	0
324'984.95	0.00	840 Wirtschaftsförderung	325'794.85	0.00	328'000	0
<b>7'879'561.45</b>	<b>43'731'805.95</b>	<b>9 FINANZEN UND STEUERN</b>	<b>12'372'445.85</b>	<b>48'666'652.29</b>	<b>8'611'800</b>	<b>45'065'900.00</b>
202'679.85	35'556'740.10	900 Gemeindesteuern	281'705.05	39'812'584.44	184'000	36'240'000
1'699'640.70	1'699'640.70	901 Handänderungssteuern	1'838'520.30	1'838'520.30	1'700'000	1'700'000
48'484.70	48'484.70	902 Hundesteuern	46'768.90	46'768.90	50'000	50'000
27'428.00	0.00	920 Finanzausgleich	27'713.00	0.00	30'000	0
0.00	9'450.00	932 Regalien u. Patente	0.00	7'140.00	0	7'500
0.00	3'175.40	933 Kantonale Gebühren	0.00	3'901.90	0	3'000
2'363.30	360'098.30	934 Wasserrechtsverleihungen	3'101.90	364'967.00	2'500	392'000
1'673'826.00	1'970'520.65	940 Zinsen	1'995'439.10	2'498'521.30	1'720'300	2'506'200
4'627.05	19'229.80	950 Liegenschaft Bündahof	15'824.45	19'241.75	6'600	19'100
269'561.85	392'522.40	951 Liegenschaften Hertistrasse	260'816.40	396'521.30	255'500	395'400
272'957.40	632'920.15	952 Kongresshotel	322'388.85	467'544.20	328'000	534'000
89'013.30	41'008.60	953 Liegenschaften Laret	32'341.25	81'445.55	58'100	59'300
4'688.15	41'700.00	954 Liegenschaft Mattahof	36'831.75	42'025.00	40'100	39'500
4'161.95	26'969.55	955 Liegenschaft Notar Engi	16'562.10	32'295.65	7'000	26'700
14'955.95	100'680.00	956 Liegenschaft Feuerwehrgebäude	6'774.30	102'871.10	8'400	103'200
226'516.35	328'766.30	957 Liegenschaft Postgebäude	220'153.70	343'638.00	208'000	338'800
48'381.10	187'352.20	958 Liegenschaft Sonnenhof	84'703.55	182'998.80	117'500	168'300
1'445.55	400'000.00	959 Betriebsliegenschaften EW	2'619.85	400'000.00	3'000	400'000
272'755.30	308'262.35	960 Liegenschaften Talstrasse	269'067.75	310'934.00	278'800	309'400
59'535.20	133'399.70	961 Liegenschaft Trais Fluors	56'043.10	131'270.70	64'900	133'800
63'732.20	141'360.00	962 Altes Schulhaus Dorf (WRC)	52'292.35	141'360.00	56'300	141'400
0.00	123'620.00	963 Grundstück Brauerei (Kant. PK)	0.00	126'601.00	0	124'000
39'306.65	250'414.20	964 Liegenschaft Castelmont	32'518.00	250'886.40	45'000	251'000
59'071.95	148'883.60	965 Werkhofliegenschaft Meisser	41'116.95	108'791.45	80'200	150'000
16'541.50	104'547.60	966 Liegenschaft Arkaden und Diverse	53'302.65	282'750.25	29'300	295'100
83'235.55	389'565.80	967 Liegenschaften Riedstrasse 14-16	81'440.65	363'546.50	38'500	378'500
68'476.35	266'386.25	968 Liegenschaften Mattastrasse 3A+B	68'760.10	272'986.80	42'300	257'000
8'175.55	46'107.60	969 Liegenschaft Flurstrasse 1	10'272.60	36'540.00	17'500	42'700
0.00	0.00	980 Finanzvermögen	1'260'000.00	0.00	0	0

Rechnung 2001	
Aufwand	Ertrag
2'618'000.00	0.00

981 Verwaltungsvermögen

Rechnung 2002		Voranschlag 2002	
Aufwand	Ertrag	Aufwand	Ertrag
5'255'367.25	0.00	3'240'000	0

Rechnung 2001			Rechnung 2002		Voranschlag 2002	
Ausgaben	Einnahmen		Ausgaben	Einnahmen	Ausgaben	Einnahmen
		<b>1. Zusammenzug</b>				
18'033'066.05	2'516'087.60	<b>INVESTITIONSRECHNUNG</b>	19'910'300.55	3'438'865.85	25'096'000	10'645'000
	15'516'978.45	Nettoinvestitionen		16'471'434.70		14'451'000
1'623'153.35		0 ALLGEMEINE VERWALTUNG				
80'328.15		1 OEFFENTLICHE SICHERHEIT				
353'162.10		2 BILDUNG	325'031.10		330'000	
712'859.95		3 KULTUR UND FREIZEIT	2'584'896.80		4'000'000	400'000
398'009.00		4 GESUNDHEIT	1'443'990.30		1'000'000	400'000
2'429'966.20	156'086.20	6 VERKEHR	2'231'101.40	135'913.00	4'790'000	48'000
3'282'608.70	1'491'042.70	7 UMWELT UND RAUMORDNUNG	3'103'418.55	2'320'548.75	4'532'000	1'676'000
2'576'163.60	868'958.70	8 VOLKSWIRTSCHAFT	9'337'306.10	982'404.10	9'150'000	8'121'000
6'576'815.00		9 FINANZEN UND STEUERN	884'556.30		1'294'000	
		<b>2. Kontogruppierung</b>				
1'623'153.35		0 ALLGEMEINE VERWALTUNG				
1'623'153.35		070 Rathaus, Bergli und Uebrige				
80'328.15		1 OEFFENTLICHE SICHERHEIT				
80'328.15		100 Grundbuchamt				
353'162.10		2 BILDUNG	325'031.10		330'000	
353'162.10		217 Schulliegenschaften und Anlagen	325'031.10		330'000	
712'859.95		3 KULTUR UND FREIZEIT	2'584'896.80		4'000'000	400'000
165'982.60		341 Sport- und Freizeitanlagen	858'315.45		2'200'000	
544'640.50		343 Hallen- und Gartenbad	1'692'949.05		1'700'000	400'000
2'236.85		344 Schiessanlagen	33'632.30		100'000	
398'009.00		4 GESUNDHEIT	1'443'990.30		1'000'000	400'000
398'009.00		400 Spital und Pflegeheim	1'443'990.30		1'000'000	400'000
2'429'966.20	156'086.20	6 VERKEHR	2'231'101.40	135'913.00	4'790'000	48'000
996'573.95	35'199.00	620 Strassen und Wege	1'371'328.95	53'528.00	1'990'000	48'000
147'950.35		630 Parkhäuser und Parkplätze	59'089.20		2'000'000	
1'285'441.90	120'887.20	650 Verkehrsbetrieb Davos (VBD)	800'683.25	82'385.00	800'000	
3'282'608.70	1'491'042.70	7 UMWELT UND RAUMORDNUNG	3'103'418.55	2'320'548.75	4'532'000	1'676'000
561'328.55	339'640.15	700 Wasserversorgung	887'532.50	501'961.15	1'168'000	452'600
1'308'190.15	505'548.95	710 Abwasserbeseitigung	1'281'419.05	1'035'322.80	1'664'000	593'400
296'128.20		720 Abfallbewirtschaftung				
555'492.50	399'577.95	750 Fluss- und Wildbachverbauungen	848'703.45	430'423.30	1'100'000	354'000
561'469.30	246'275.65	760 Lawinenverbauungen	85'763.55	352'841.50	600'000	276'000
2'576'163.60	868'958.70	8 VOLKSWIRTSCHAFT	9'337'306.10	982'404.10	9'150'000	8'121'000
1'738'102.30	868'958.70	810 Forstverwaltung	2'171'443.50	982'404.10	2'350'000	1'321'000
838'061.30		831 Kongresszentrum	7'165'862.60		6'800'000	6'800'000
6'576'815.00		9 FINANZEN UND STEUERN	884'556.30		1'294'000	
372'858.05		952 Kongresshotel	735'457.15		794'000	
547'827.90		953 Liegenschaften Laret			270'000	
307'112.05		957 Liegenschaft Postgebäude				
345'921.85		958 Liegenschaft Sonnenhof				
5'003'095.15		960 Liegenschaften Talstrasse	149'099.15		230'000	
		964 Liegenschaft Castelmont				
		966 Liegenschaft Arkaden und Diverse				

		<b>Bestand am</b>			<b>Bestand am</b>
		<b>1. Januar 2002</b>	Zuwachs	Abgang	<b>31. Dezember 2002</b>
<b>1</b>	<b>AKTIVEN</b>	<b>182'497'746.36</b>	<b>257'971'370.24</b>	<b>272'601'184.37</b>	<b>167'867'932.23</b>
<b>10</b>	<b>FINANZVERMÖGEN</b>	<b>117'409'123.55</b>	<b>241'201'711.29</b>	<b>264'527'340.02</b>	<b>94'083'494.82</b>
<b>100</b>	<b>Flüssige Mittel</b>	<b>7'933'342.96</b>	<b>122'386'907.35</b>	<b>127'388'156.60</b>	<b>2'932'093.71</b>
1000	Kassen	50'675.05	636'509.35	624'483.40	62'701.00
1001	Postcheck	1'654'673.85	19'268'779.73	20'309'691.05	613'762.53
1002	Bankkontokorrente	6'227'994.06	102'481'618.27	106'453'982.15	2'255'630.18
<b>101</b>	<b>Guthaben</b>	<b>61'687'449.34</b>	<b>115'508'423.14</b>	<b>133'146'928.42</b>	<b>44'048'944.06</b>
1011	Kontokorrente	888'280.64	6'525'140.14	5'004'500.20	2'408'920.58
1012	Steuer Guthaben	55'974'920.30	91'298'179.95	110'983'664.69	36'289'435.56
1014	Beiträge von Gemeinwesen		27'500.00		27'500.00
1015	Debitoren	4'619'818.65	16'839'990.80	16'379'933.83	5'079'875.62
1019	Debitoren MWSt	204'429.75	817'612.25	778'829.70	243'212.30
<b>102</b>	<b>Anlagen</b>	<b>44'043'976.25</b>	<b>1'064'456.30</b>	<b>247'900.00</b>	<b>44'860'532.55</b>
1020	Festverzinsliche Wertpapiere	10'485.00			10'485.00
1021	Aktien und Anteilscheine	5'930'009.00			5'930'009.00
1022	Darlehen	4'120'000.00		90'000.00	4'030'000.00
1023	Liegenschaften	33'825'579.25	884'556.30		34'710'135.55
1024	Mobilien, Fahrzeuge, Maschinen	1.00			1.00
1025	Vorräte	157'902.00	179'900.00	157'900.00	179'902.00
<b>103</b>	<b>Transitorische Aktiven</b>	<b>3'744'355.00</b>	<b>2'241'924.50</b>	<b>3'744'355.00</b>	<b>2'241'924.50</b>
1030	Transitorische Aktiven	3'744'355.00	2'241'924.50	3'744'355.00	2'241'924.50
<b>11</b>	<b>VERWALTUNGSVERMÖGEN</b>	<b>65'088'622.81</b>	<b>16'769'658.95</b>	<b>8'073'844.35</b>	<b>73'784'437.41</b>
<b>114</b>	<b>Sachgüter</b>	<b>45'320'936.35</b>	<b>15'919'833.75</b>	<b>7'267'081.25</b>	<b>53'973'688.85</b>
1140	Grundstücke	9.00			9.00
1141	Tiefbauten	4'872'344.20	3'771'892.60	1'646'557.90	6'997'678.90
1143	Hochbauten	38'247'111.80	11'519'780.80	5'070'905.65	44'695'986.95
1145	Waldungen	1.00			1.00
1146	Mobilien, Maschinen, Fahrzeuge	2'201'469.35	628'160.35	549'617.70	2'280'012.00
1149	Uebrige Sachgüter	1.00			1.00
<b>115</b>	<b>Darlehen und Beteiligungen</b>	<b>15'412'921.00</b>		<b>225'542.00</b>	<b>15'187'379.00</b>
1155	Private Institutionen	15'412'921.00		225'542.00	15'187'379.00
<b>118</b>	<b>Spezialfinanzierungen</b>	<b>4'354'765.46</b>	<b>849'825.20</b>	<b>581'221.10</b>	<b>4'623'369.56</b>
1180	Vorschüsse für Spezialfinanzierungen	4'354'765.46	849'825.20	581'221.10	4'623'369.56
			Abgang	Zuwachs	
<b>2</b>	<b>PASSIVEN</b>	<b>182'497'746.36</b>	<b>112'256'140.38</b>	<b>126'885'954.51</b>	<b>167'867'932.23</b>
<b>20</b>	<b>FREMDKAPITAL</b>	<b>98'856'375.55</b>	<b>111'434'627.47</b>	<b>126'885'954.51</b>	<b>83'405'048.51</b>
<b>200</b>	<b>Laufende Verpflichtungen</b>	<b>33'155'441.79</b>	<b>96'324'280.32</b>	<b>117'277'816.81</b>	<b>12'201'905.30</b>
2000	Kreditoren	6'043'243.80	50'203'309.15	49'631'527.10	6'615'025.85
2006	Kontokorrente	26'619'412.64	45'260'279.40	66'792'749.09	5'086'942.95
2009	Kreditoren MWSt	492'785.35	860'691.77	853'540.62	499'936.50
<b>202</b>	<b>Mittel- und Langfristige Schulden</b>	<b>57'211'034.20</b>	<b>3'021'108.60</b>	<b>100'026.30</b>	<b>60'132'116.50</b>
2021	Schuldscheine	56'620'000.00	3'000'000.00	90'000.00	59'530'000.00
2029	Uebrige	591'034.20	21'108.60	10'026.30	602'116.50
<b>203</b>	<b>Verpflichtungen für Sonderrechnungen</b>	<b>1'509'283.85</b>	<b>478'356.10</b>	<b>492'042.65</b>	<b>1'495'597.30</b>
2033	Stiftungen / Fonds	1'358'156.75	409'512.40	489'870.55	1'277'798.60
2034	Eigenversicherungen	151'127.10	68'843.70	2'172.10	217'798.70
<b>204</b>	<b>Rückstellungen</b>	<b>500'000.00</b>			<b>500'000.00</b>
2042	Delkredere	500'000.00			500'000.00
<b>205</b>	<b>Transitorische Passiven</b>	<b>4'930'696.35</b>	<b>5'514'656.55</b>	<b>4'930'696.35</b>	<b>5'514'656.55</b>
2050	Transitorische Passiven	4'930'696.35	5'514'656.55	4'930'696.35	5'514'656.55
<b>208</b>	<b>Spezialfinanzierungen</b>	<b>1'549'919.36</b>	<b>6'096'225.90</b>	<b>4'085'372.40</b>	<b>3'560'772.86</b>
2080	Verpflichtungskonti	1'269'125.26	4'710'833.20	4'071'372.40	1'908'586.06
2088	Vorfinanzierungen		1'260'000.00		1'260'000.00
2089	Verpflichtungskonti Uebrige	280'794.1	125'392.70	14'000	392'186.80
<b>21</b>	<b>EIGENKAPITAL</b>	<b>83'641'370.81</b>	<b>821'512.91</b>		<b>84'462'883.72</b>
2190	Eigenkapital	83'641'370.81	821'512.91		84'462'883.72

**Bilanzanmerkung:**

Aktienobligo Griselectra AG

4'800.00

4'800.00

# **Geschäftsprüfungskommission**

---

## **Bericht an den Grossen Landrat der Landschaft Davos**

Sehr geehrte Frau Landratspräsidentin  
Sehr geehrte Landrätinnen und Landräte

Die Geschäftsprüfungskommission hat in Zusammenarbeit mit der PricewaterhouseCoopers AG, St. Gallen, die auf den 31. Dezember 2002 abgeschlossene Gemeinderechnung, bestehend aus der Verwaltungsrechnung und der Investitionsrechnung, geprüft.

Die Laufende Rechnung 2002 schliesst bei Aufwendungen von CHF 72'203'746.62 und Einnahmen von CHF 73'025'53 mit einem Ertragsüberschuss von CHF 821'512.91 ab.

Die Investitionsrechnung 2002 weist bei Ausgaben von CHF 19'910'300.55 und Einnahmen von CHF 3'438'865.85 Nettoinvestitionen von CHF 16'471'434.70 aus.

Wir danken Herrn Landammann Erwin Roffler und allen Mitarbeiterinnen und Mitarbeitern der Verwaltung für ihren grossen Einsatz zum Wohle unserer Gemeinde.

Wir beantragen, die Gemeinderechnung der Landschaft Davos für das Jahr 2002 zu genehmigen.

Mit dem Ausdruck unserer vorzüglichen  
Hochachtung

**Für die Geschäftsprüfungskommission  
des Grossen Landrates der Landschaft Davos**  
gez. Josias Müller, Präsident

Davos, 23. April 2003

## **Bericht der Revisionsstelle an die Geschäftsprüfungskommission und den Grossen Landrat der Landschaft Davos**

Als Revisionsstelle haben wir die Buchführung und die Jahresrechnung (Bestandes- und Verwaltungsrechnung) der Landschaft Davos im Sinne der Vereinbarungen vom 23. Januar 2001 für das am 31. Dezember 2002 abgeschlossene Amtsjahr geprüft.

Für die Jahresrechnung ist der Kleine Landrat verantwortlich, während die Aufgabe der Geschäftsprüfungskommission darin besteht, diese zu prüfen und zu beurteilen. Im Sinne von Art. 18 des Gemeindegesetzes hat die Gemeinde die Rechnungsprüfung privaten Sachverständigen übertragen. Wir bestätigen, dass wir die Anforderungen an Befähigung und Unabhängigkeit erfüllen.

Unsere Prüfung erfolgte nach den Grundsätzen des schweizerischen Berufsstandes, wonach eine Prüfung so zu planen und durchzuführen ist, dass wesentliche Fehlaussagen in der Jahresrechnung mit angemessener Sicherheit erkannt werden. Wir prüften die Posten und Angaben der Jahresrechnung mittels Analysen und Erhebungen auf der Basis von Stichproben.

Ferner beurteilten wir die Anwendung der massgebenden Rechnungslegungsgrundsätze, die wesentlichen Bewertungsentscheide sowie die Darstellung der Jahresrechnung als Ganzes. Wir sind der Auffassung, dass unsere Prüfung eine ausreichende Grundlage für unser Urteil bildet.

Gemäss unserer Beurteilung entsprechen die Buchführung und die Jahresrechnung den gesetzlichen Vorschriften.

Wir empfehlen, die vorliegende Jahresrechnung zu genehmigen.

### **PricewaterhouseCoopers AG**

gez. B. Räss  
gez. R. Eppenberger

St. Gallen, 4. April 2003